

VYPOUŠTĚCÍ ČERPADLO



NÁVOD K POUŽITÍ

VAROVÁNÍ

DŮLEŽITÉ BEZPEČNOSTNÍ INSTRUKCE

PŘEČTĚTE SI A DODRŽUJTE VŠECHNY BEZPEČNOSTNÍ INSTRUKCE

VAROVÁNÍ - VYVARUJTE SE RIZIKU ZRANĚNÍ, nedovolte dětem používat tento produkt.

VAROVÁNÍ - RIZIKO ZRANĚNÍ ELEKTRICKÝM PROUDEM - Čerpadlo musí být napájeno přes proudový chránič (RCD), který má zbytkový proud nepřesahující 30mA.

VAROVÁNÍ - RIZIKO ZRANĚNÍ ELEKTRICKÝM PROUDEM - Čerpadlo nelze použít, pokud jsou lidé uvnitř bazénu.

NEZAHRABÁVEJTE PŘÍVODNÍ KABEL. Umístěte přívodní kabel tak, abyste minimalizovali poškození křovinořezy, sekačkami trávy, nůžkami na údržbu živých plotů a ostatním zařízením.

VAROVÁNÍ - VYVARUJTE SE RIZIKU ZRANĚNÍ ELEKTRICKÝM PROUDEM - Pokud je přívodní kabel poškozen, čerpadlo musí být vyřazeno z provozu.

VAROVÁNÍ - VYVARUJTE SE RIZIKU ZRANĚNÍ ELEKTRICKÝM PROUDEM - Nepoužívejte prodlužovací přívodní kabely (tzv. prodlužovačky) ani rozdvojky pro zapojení do el. sítě.

POZOR - Toto čerpadlo je určeno pouze pro uskladnitelné bazény. Nepoužívejte pro permanentně instalované bazény. Uskladnitelnými bazény se rozumí bazény s konstrukcí, které se pro použití smontují a později je možné je demontáží opět uskladnit. Permanentně instalovanými bazény se rozumí bazény zkonstruované na nebo do země nebo vestavěné bazény, které nelze demontovat.

DŮLEŽITÉ - Zkontrolujte, zda je napětí na výkonovém štítku vašeho přístroje v souladu se zdrojem elektrického proudu. Použití čerpadla s neshodným zdrojem el. proudu může způsobit nevratné poškození čerpadla.

RIZIKO ZRANĚNÍ ELEKTRICKÝM PROUDEM

- Před prací s elektrikou vypněte elektrické na-

pájení na jističi a uzamkněte dveře vypínače. Nedodržením riskujete úraz elektrickým proudem s možným následkem smrti!

NEODSTRAŇUJTE UZEMNĚNÍ A NEPOZMĚŇUJTE ELEKTRICKOU ZÁSTRČKU JAKÝMKOLI ZPŮSOBEM. NEPOUŽÍVEJTE ROZDVOJNÉ ZÁSUVKY. Kontaktujte kvalifikovaného elektrikáře pro jakékoli otázky vztahující se uzemnění zástrčky.

Čerpadlo přenášejte opatrně. Čerpadlo netahejte ani nepřenášejte za přívodní kabel. Nikdy nevytahujte zástrčku z elektrické zásuvky tahem za kabel. Chraňte přívodní kabel před odřením. Chraňte čerpadlo před ostrými předměty, olejem, pohyblivými se částmi a horkem.

VAROVÁNÍ - Toto zařízení není určeno pro použití osobami (včetně dětí) s omezenými fyzickými, smyslovými či mentálními schopnostmi nebo s nedostatkem zkušeností či znalostmi, pokud nejsou pod náležitým dohledem osob odpovědných za jejich bezpečnost a obeznamovaných s instrukcemi týkajícími se použití tohoto zařízení. Děti musí být pod dozorem po celou dobu, aby se zajistilo, že si nebudou hrát se zařízením.

VAROVÁNÍ - RIZIKO ZRANĚNÍ ELEKTRICKÝM PROUDEM - Nedávejte zástrčku do vody.

POZNÁMKA: Prosím, před použitím zkontrolujte všechny komponenty a přezkoušejte zařízení. V případě neshod či poškození kontaktujte servisní středisko Bestway.

POZNÁMKA: Elektrická zástrčka musí být vzdálena od bazénu alespoň 3,5metru.

POZNÁMKA: Atmosférické podmínky mohou mít vliv na výkonnost a životnost Vašeho čerpadla. K zbytečnému opotřebení může dojít během období zimy, horka, i vystavením působení slunečního záření. Pokud je to možné, chraňte čerpadlo před těmito vlivy. Pokud jsou některé díly poškozeny je nezbytné nutné je vyměnit. Používejte pouze originální náhradní díly schválené výrobcem.

DŮLEŽITÉ: Vždy pamatujte na to, že po použití je nutné čerpadlo odpojit od zdroje elektrického proudu, vytáhněte zástrčku.

POZNÁMKA: Montáž, demontáž a obsluhu smí provádět pouze dospělá osoba.

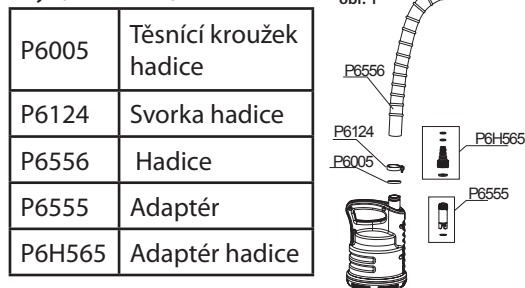
POZNÁMKA: Toto čerpadlo je určeno pro čištění a další údržbu bazénů.

POZNÁMKA: Tento produkt není určen pro komerční použití.

USCHOVEJTE TYTO INSTRUKCE.

Referenční přehled dílů

Před montáží čerpadla se seznamte se všemi díly. (Viz Obr. 1)



POZNÁMKA: Pokud si objednáte náhradní díly k čerpadlu, uveďte i číslo dílu.

Montáž a provoz čerpadla

1. Dodanou hadici zapojte k čerpadlu utážením svorky hadice. (Viz Obr. 2)

POZNÁMKA: V dodávce máte dva typy adaptérů hadice pro použití s rozdílnými zahradními hadicemi, viz Obr. 3 a Obr. 4 vztahující se k montáži.

2. Čerpadlo umístěte vertikálně do bazénu s druhým koncem hadice mimo bazén do vypouštěcí oblasti. (Ověřte si, jaká jsou místní vyhlášky pro vypouštění bazénů.)

POZNÁMKA: El. zástrčku nedávejte do bazénu a udržujte ji stále suchou.

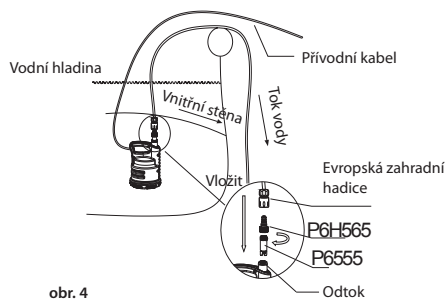
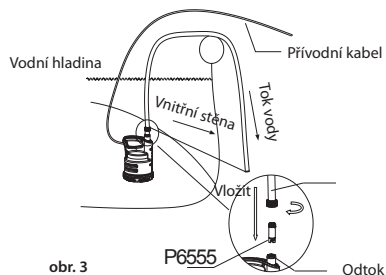
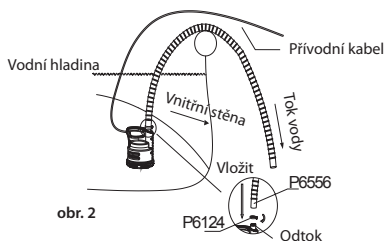
3. Zapněte pumpu, zastrčte zástrčku do příslušné elektrické zásuvky.

POZNÁMKA: Pokud je vodní hladina v bazénu menší než 2cm, čerpadlo nepoužívejte.

POZNÁMKA: Čerpadlo musí být po celou dobu ve vertikální pozici.

POZNÁMKA: Čerpadlo nezapínejte na sucho, ani na krátkou zkušební dobu.

POZNÁMKA: Zabraňte nasátí hrubých nečistot (kamínky). Může dojít k poškození čerpadla.



Čištění a údržba čerpadla

VAROVÁNÍ: PŘED PROVÁDĚNÍM SE UJISTĚTE, ŽE JSTE ČERPADLO ODPOJILI Z ELEKTRICKÉ SÍTĚ, JINAK HROZÍ VÁŽNÉ RIZIKO AŽ SMRTELNÉHO ZRANĚNÍ!

1. Odpojte čerpadlo z elektrické zásuvky.
2. Uvolněte svorky hadice a vytáhněte hadici z čerpadla.
3. Savým hadířkem vysušte čerpadlo. Čerpadlo uskladněte na suchém místě, mimo dosah dětí.

TECHNICKÉ PARAMETRY:

Napájení 220-240V / 50Hz

Příkon 80 W

Průtok max 3028l/h

Ochrana životního prostředí

Informace k likvidaci elektrických a elektronických zařízení

Po uplynutí doby životnosti produktu nebo v okamžiku, kdy by oprava byla neekonomická, produkt nevhazujte do domovního odpadu. Za účelem správné likvidace výrobku jej odezdejte na určených sběrných místech, kde budou přijata zdarma.

Správnou likvidací pomůžete zachovat cenné přírodní zdroje a napomáháte prevenci potenciálních negativních dopadů na životní prostředí a lidské zdraví, což by mohly být důsledky nesprávné likvidace odpadů. Další podrobnosti si vyžádejte od místního úřadu nebo nejbližšího sběrného místa. Při nesprávné likvidaci tohoto druhu odpadu mohou být v souladu s národními předpisy uděleny pokuty.

Servis

V případě, že po zakoupení výrobku zjistíte jakoukoli závadu, kontaktujte servisní oddělení. Při použití výrobku se řiďte pokyny uvedenými v příloženém návodu k použití. Na reklamaci nebude brán zřetel, pokud jste výrobek pozměnili či jste se neřídili pokyny uvedenými v návodu k použití.

Záruka se nevztahuje

- na přirozené opotřebení funkčních částí výrobku v důsledku jeho používání
- na servisní zásahy související se standardní údržbou výrobku (např. čištění, výměna dílů podléhajících běžnému opotřebení ...)
- na závady způsobené vnějšími vlivy (např. klimatickými podmínkami, prašností, nevhodným použitím apod.)
- na mechanická poškození v důsledku pádu výrobku, nárazu, úderu do něj apod.
- na škody vzniklé neodborným zacházením, přetížením, použitím nesprávných dílů, nevhodného příslušenství či nevhodných nástrojů apod.

U reklamovaných výrobků, které nebyly řádně

zabezpečeny proti mechanickému poškození při přepravě nese riziko případné škody výhradně majitel.

Dodavatel si vyhrazuje právo na případné změny v návodu k použití a neručí za možné tiskové chyby.