

DĚTSKÝ TRAKTOR

NÁVOD K OBSLUZE




Děkujeme Vám za zakoupení tohoto výrobku.


Pečlivě si přečtěte tento návod k obsluze a dbejte dodržování všech uvedených instrukcí. Návod uschovejte i pro pozdější nahlédnutí.

**Varování:**

- Tento výrobek smí být používán pouze pod dohledem dospělé osoby.
- Traktor musí být před jeho použitím smontován a zkontrolován dospělou osobou.
- Vždy zkontrolujte utažení šroubů, sedačky, koleček a ostatních částí traktoru, abyste se vyhnuli poruchám během použití.
- Případně opotřebované nebo poškozené části musí být vyměněny dospělou osobou.
- Nenoste při jízdě na traktoru obuv s kluzkou podrážkou.
- Je zakázáno jezdit s traktorem na pozemních komunikacích.
- Traktor používejte pouze na rovném povrchu.
- Traktor žádným způsobem neupravujte.
- Vhodné pro děti od 18ti do 36 měsíců, maximální nosnost 20 kg.
- Traktor nepřetěžujte.
- Tento výrobek je hračka, nepoužívejte pro přepravu.



díl A



díl B

díl C (2 kusy)



díl D



díl E



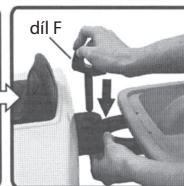
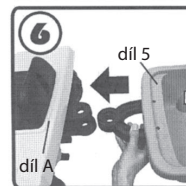
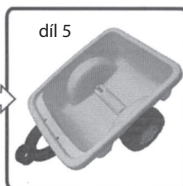
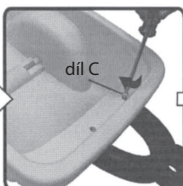
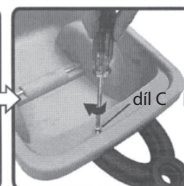
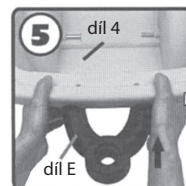
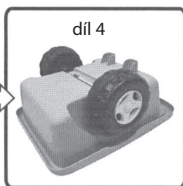
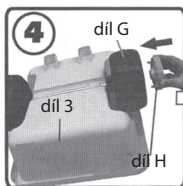
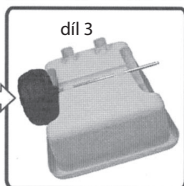
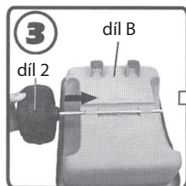
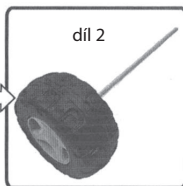
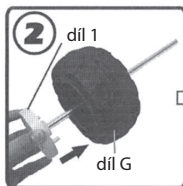
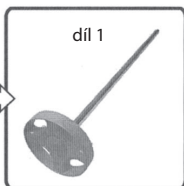
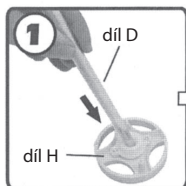
díl F



díl G (2 kusy)



díl H (2 kusy)



MODEL S VLEKEM





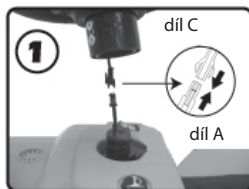
díl C



díl D (délka 42 mm)





díl E (délka 31 mm)



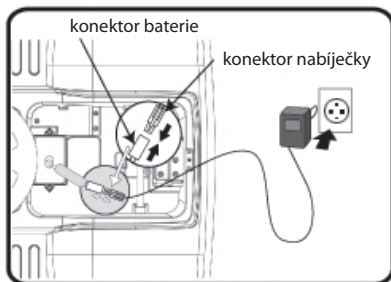
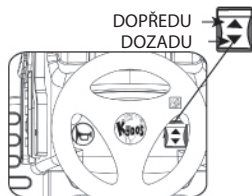
MODEL BEZ VLEKU

Jak řídit traktor?

Na přední straně plastové sedačky je vypínač. Pokud zmáčknete šipku dopředu, budete se pohybovat dopředu, pokud jezdec stiskne tlačítko  na volantu. Pokud zmáčknete šipku dozadu, do pozice „couvání“ a poté stisknete  na volantu, budete se pohybovat dozadu.

Nabíjení baterie

- 1) Sejměte kryt baterie/sedačku.
- 2) Připojte konektor baterie ke konektoru nabíječky.
- 3) Nabíječku připojte k zásuvce.
- 4) Nabíječka baterií není hračka a nabíjení musí být vždy prováděno dospělou osobou.



Nabíjecí baterie 6V (součástí balení).
Baterie není zaměnitelná.

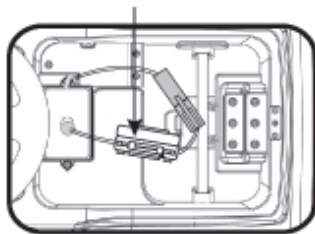
Bezpečnostní upozornění:

Baterie nevystavujte působení horka, slunečního záření či jiných zdrojů horka! Baterie nevhazujte do ohně! Baterie udržujte mimo dosah dětí. Chraňte baterii před pády a nárazy.



Pojistka

Pokud traktor nefunguje či nejde dobít běžným způsobem, nejprve zkontrolujte, zda je pojistka v pořádku. Opatřebenou pojistku ihned vyměňte.



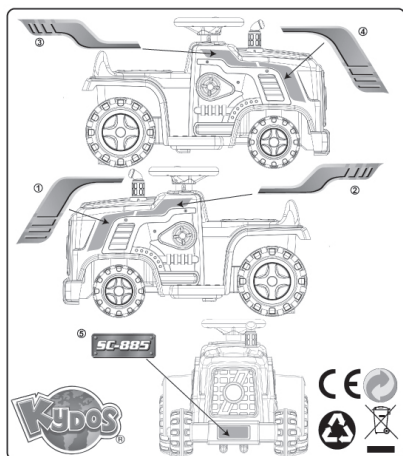
Než začnete traktor používat

- 1) Ujistěte se, že jste 6V baterii nenabíjeli méně než 12 hodin.
- 2) Po každém 2-3 hodinovém použití, nechte baterii znovu 8-12 hodin dobít.
- 3) Nikdy nenabíjejte déle než 20 hodin!
- 4) Nabíjte před uložením, prodloužíte tak životnost baterie.
- 5) Je normální, aby baterie a nabíječka byly během nabíjení lehce teplé.

- Před použitím nabíječky baterií musí být vždy zkontrolováno možné poškození kabelu, zásuvky, příložených a dalších částí. V případě takového poškození nesmí být traktor (nabíječka baterií) používána, dokud nejsou všechna poškození odstraněna.
- Pro provoz traktoru je nutná 1x 6V baterie a nabíječka (součástí balení).
- Baterie může být nabíjena pouze pod dohledem dospělé osoby.
- Pro provoz může být použita pouze baterie, která je součástí balení.
- Dbejte na správnou polaritu baterie.
- Poškozené nebo vypotřebované baterie musí být vyjmuty z hračky.
- Elektrostatický výboj může způsobit špatné fungování hračky. Znovu nastavte hračku.
- Ujistěte se, že je hračka před použitím řádně složena.
- Zkontrolujte zda napětí na výkonovém štítku adaptéru je v souladu se zdrojem el. proudu.
- Je-li traktor poškozen, nepoužívejte jej. Opravy svěřte pouze odbornému servisu.
- Chraňte kabel adaptéru před poškozením.
- Pokud je adaptér jakkoli poškozen, kontaktujte odborný servis.
- Používejte pouze originální adaptér dodávaný v balení.
- Používejte pouze originální náhradní díly. Veškeré opravy svěřte pouze odbornému servisu.

Výzdoba samolepkami

- před nanášením samolepky si řádně umyjte ruce
- před nanášením samolepky utřete prostor, kam je určena čistým, suchým hadříkem a odstraňte prach a možné nečistoty
- pro lepší výsledky samolepku řádně přitiskněte a přejeďte více než jednou
- nanášejte samolepky tak, jak je uvedeno níže na obrázků
- po nanesení samolepku otřete opakovanými pohyby, aby na traktoru držela



Technické údaje:

určen pro děti:	18 - 36 měsíců
typ baterie:	CP 645, 6V, 4,5Ah/20h
typ adaptéru:	AC 230V ~50Hz, DC 6V
pojistka:	5 A
doba nabíjení:	8-12 hod
doba provozu:	1 - 2 hod v závislosti na místních podmínkách
nosnost:	20 kg
rychlost:	1 - 1,2 km/hod

Uskladnění

Před dlouhodobým uskladněním nabijte baterii na plnou kapacitu. Baterii dobíjete alespoň každé tři měsíce, prodloužíte tak životnost baterie.

Ochrana životního prostředí

Informace k likvidaci elektrických a elektronických zařízení.

Po uplynutí doby životnosti přístroje nebo v okamžiku, kdy by oprava byla neekonomická, přístroj nevhazujte do domovního odpadu. Za účelem správné likvidace výrobku jej odevzdejte na určených sběrných místech, kde budou přijata zdarma.



Správnou likvidací pomůžete zachovat cenné přírodní zdroje a napomáháte prevenci potenciálních negativních dopadů na životní prostředí a lidské zdraví, což by mohly být důsledky nesprávné likvidace odpadů.

Další podrobnosti si vyžádejte od místního úřadu nebo nejbližšího sběrného místa. Při nesprávné likvidaci tohoto druhu odpadu mohou být v souladu s národními předpisy uděleny pokuty.

Baterie nevhazujte do běžného odpadu, ale odevzdejte na místa zajišťující recyklaci baterií.

Servis

V případě, že po zakoupení výrobku zjistíte jakoukoli závadu, kontaktujte servisní oddělení. Při použití výrobku se řiďte pokyny uvedenými v příloženém návodu k použití. Na reklamaci nebude brán zřetel, pokud jste výrobek pozměnili či jste se neřídili pokyny uvedenými v návodu k použití.