

# Chytrá osobní váha Fit Style



## Návod k použití

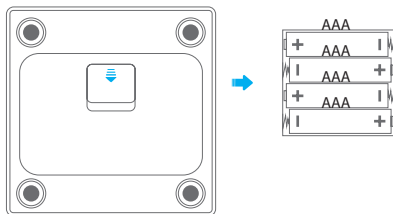
Model: iF2531A

Vážený zákazníku, děkujeme Vám za důvěru, kterou jste nám projevil nákupem tohoto výrobku. Věříme, že s ním budete plně spokojeni. Tento návod slouží pro efektivní používání výrobku. Uchovejte jej pro jeho případné další použití.

Produkt je chytrá váha s vysoce přesným tenzometrickým senzorem, který vám pomůže ukládat a sledovat svou váhu na smartphonu. Tato váha může přenášet údaje o vaší hmotnosti do vašeho zařízení smartphone přes technologii Bluetooth, stejně jako umí vytvořit graf výsledků vaší hmotnosti, ze kterého můžete sledovat trend. Stáhněte si aplikaci na váš telefon pomocí Bluetooth. To je váš první krok na cestě sledování vaší hmotnosti.

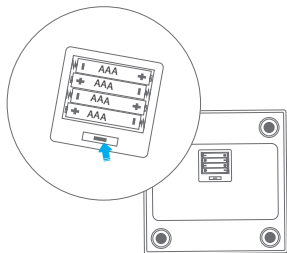
### 1. Instalace baterie

Otevřete kryt baterie na zadní straně váhy tak jak je ukázáno na následujícím obrázku. Poté vložte baterie, dbejte na správnou polaritu. Baterie nejsou součástí balení.



### 2. Stáhněte si a nastavte aplikaci

A. Přejděte do „App Store“ nebo „Google Play“ a vyhledejte aplikaci „MovingLife“.



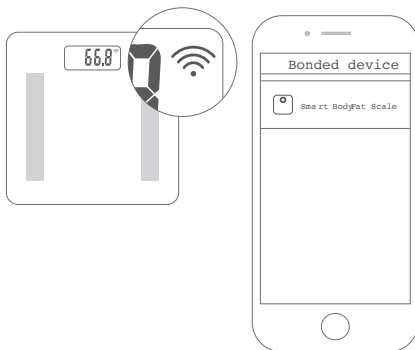
### 3. Přepočítání jednotek hmotnosti

Ve spodní části najdete tlačítko pro převod jednotek váhy, opakovaným stisknutím změníte jednotku hmotnosti kg nebo lb. Na LCD displeji uvidíte změnu.

### 4. Připojte váhu k telefonu

Otevřete aplikaci a zapněte Bluetooth v telefonu, zaregistrujte si svůj účet a postupujte podle pokynů pro nastavení svého profilu a připojte se krok za krokem. Vezměte prosím na vědomí, že při spuštění musí být váha zapnutá. Všechna měření, která jste provedli, lze uložit pro budoucí použití kdykoli a kdekoli tím, že získáte přístup ke svému účtu.

Symbol stavu připojení Bluetooth:



Nepodařilo se připojit:

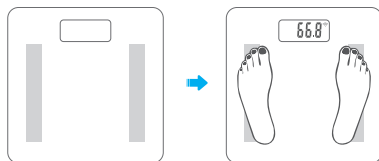
Symbol bude blikat

Úspěšné připojení:

Symbol bude trvale svítit

## 5. Spustíte měření

Při prvním měření nechejte váhu připojenou s aplikací, poté ji položte na pevnou a rovnou podlahu a stoupněte si na ni pro měření. Jakmile je váha stabilní a bliká, probíhá vážení. Následně probíhá měření tuku. Vyčkejte až se symboly ustálí a zobrazí se konečný výsledek. Pak se váha automaticky vypne.



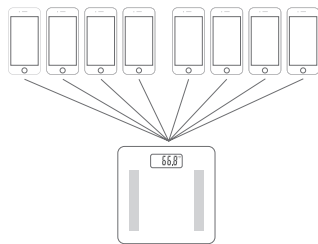
Zobrazení své hmotnosti a tělesného tuku si můžete prohlédnout na obrazovce mobilu a tlačítkem v dolní části měření uložíte nebo zopakujete.

Váhu nepokládejte na koberec nebo jiné měkké povrchy, může to vést k nesprávnému měření

- První měření musí být provedeno pomocí Bluetooth spojení. A první údaje o váze budou referenční pro další automatické rozpoznání uživatele.
- Chcete-li provést správné měření tělesného tuku, vstupte na elektrody váhy bosýma nohama. Deska váhy by měla být čistá a suchá.
- Pokud si chcete prohlédnout všechna naměřená data, otevřete v telefonu App MovingLife

Podporováno více uživatelů

S váhou lze propojit 8 účtů.



## Varovné indikace na displeji váhy

0000

### Měření tuku

Probíhá měření tuku, prosím nesestupujte z váhy, a ujistěte se, že se bosé nohy dotýkají elektrod.

ErrL

### Indikace nízkého obsahu tuku

Procento tuku je příliš nízké. Dodržujte prosím výživnější dietu a dobře se o sebe starajte.

Errh

### Indikace vysokého obsahu tuku

Procento tuku je příliš vysoké. Prosím hlídejte si jídelníček a zařadte více cvičení.

E

### Kalibrace

Došlo k chybě, proveďte prosím test znovu pro správný výsledek.

Err

### Indikace přetížení

Předmět vážení na platformě přesahuje maximum. Prosím sestupte z váhy a vypněte jí aby nedošlo k poškození.

Lo

### Indikace slabé baterie

Baterie jsou vybité, vyměňte je za nové.

## Doporučení pro použití a péči

1. Váhu nepoužívejte ve vlhkém, přehřátém prostředí. (Rozsah teplot od 5° do 35°C.)
2. Postavte se pevně na váhu a dotýkejte se elektrod bosýma nohama. Stoupnutí pouze na jednu stranu váhy může vést k převrácení.

3. Váhu nepouštějte na zem, nevystavujte ji otřesům ani do ní nenarážejte.
  4. Udržujte váhu v čistotě. Nepoužívejte kyselá čisticí činidla.
  5. Nepoužívejte váhu na místě s intenzivními otřesy. Při používání stůjte pevně na váze.
  6. Pro zajištění přesnosti údajů se doporučuje, aby každé měření bylo prováděno ve stejnou dobu dne.
  7. Měření tuku není k dispozici pro děti do 10 let a dospělí starší 100 let.
  8. Když se baterie vybijí, vyjměte ji včas, aby nedošlo k vytečení baterie a vzniku koroze.
  9. Použití funkce měření tuku není povoleno pro lidi s kardiostimulátorem.
- Podrobnou návodů a popis jednotlivých výsledků měření najdete v samotné mobilní aplikaci MovingLife.

## **Ochrana životního prostředí**

Informace k likvidaci elektrických a elektronických zařízení

Po uplynutí doby životnosti produktu nebo v okamžiku, kdy by oprava byla neekonomická, produkt nevhazujte do domovního odpadu. Za účelem správné likvidace výrobku jej odevzdejte na určených sběrných místech, kde budou přijata zdarma.

Správnou likvidací pomůžete zachovat cenné přírodní zdroje a napomáháte prevenci potenciálních negativních dopadů na životní prostředí a lidské zdraví, což by mohly být důsledky nesprávné likvidace odpadů. Další podrobnosti si vyžádejte od místního úřadu nebo nejbližšího sběrného místa. Při nesprávné likvidaci tohoto druhu odpadu mohou být v souladu s národními předpisy uděleny pokuty.

Baterie nevhazujte do běžného odpadu, ale odevzdejte na místa zajišťující recyklaci baterií.

## **Servis**

V případě, že po zakoupení výrobku zjistíte jakoukoli závadu, kontaktujte servisní oddělení. Při použití výrobku se řiďte pokyny uvedenými v příloženém návodu k použití. Na reklamaci nebude brán zřetel, pokud jste výrobek pozměnili či jste se neřídili pokyny uvedenými v návodu k použití.

## **Záruka se nevztahuje**

- na přirozené opotřebení funkčních částí výrobku v důsledku jeho běžného užívání
  - na servisní zásahy související se standardní údržbou výrobku (např. čištění, výměna dílů podléhajících běžnému opotřebení)
  - na závady způsobené vnějšími vlivy (např. klimatickými podmínkami, prašností, nevhodným použitím apod.)
  - na mechanická poškození v důsledku pádu výrobku, nárazu, úderu do něj apod.
  - na škody vzniklé neodborným zacházením nebo použitím výrobku v rozporu s návodem k obsluze, přetížením, použitím nesprávných nebo neoriginálních dílů, při použití nevhodného nebo neoriginálního příslušenství či nevhodných nástrojů apod.
  - na škody vzniklé použitím neoriginálních adaptérů nebo na použití originálního adaptéru k jinému výrobku. Je vždy nutné dodržet vzájemnou kompatibilitu v rámci jednoho výrobku.
- U reklamovaných výrobků, které nebyly řádně zabezpečeny proti mechanickému poškození při přepravě nese riziko případné škody výhradně majitel. Dodavatel si vyhrazuje právo na případné změny v návodu k použití a neručí za možné tiskové chyby. Vyobrazení a popis se mohou lišit od skutečnosti v závislosti na modelu.