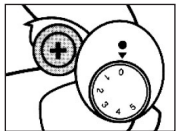


A. Baterie

Otevřete kryt prostoru pro baterii (špičkou prstu) vložte 1 x 1,4 V baterii, velikosti A312 (obrázek 1).
Dbejte na správnou polaritu. Kryt opět zavřete.

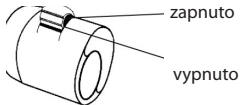


Pozor:

- Baterie udržujte mimo dosah dětí.
- Baterie nelze opět dobít.
- Neodhazujte baterie do ohně.
- Lepicí pásku odstraňte až před použitím

B. Tlačítko ON/OFF

Kryt prostoru pro baterie funguje jako hlavní vypínač. Na krytu jsou dvě rýhy (obrázek 2). Pokud je kryt zcela zavřený – přístroj je zapnut. Pokud je kryt zcela otevřený – přístroj je vypnut.

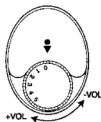


C. Regulace hlasitosti

(5 stupňů)

Hlasitost se zvyšuje otočením po směru hodinových ručiček (obrázek 3).

Uživatelům doporučujeme nastavit hlasitost na nejmenší stupeň a poté postupně zvyšovat až na potřebnou hladinu hlasitosti.

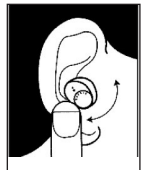


D. Správný způsob použití

1. Zavřete kryt prostoru na baterie – přístroj je zapnut. Nastavte hlasitost na nejmenší stupeň.
2. Vyberte jednu ze tří dodávaných hygienických koncovek, která nejlépe vyhovuje vašemu uchu tak, aby zvukovod dokonale utěsnila. Pokud koncovka zvukovod neutěsni může docházet k interferenci zvuků. Interference způsobuje pískání přístroje.
3. Vložte přístroj do zvukovodu, a to tak aby koncovka naslouchadla byla řádně zasunuta do zvukovodu (obrázek 4).



4. Špičkou prstu nastavíte hlasitost na požadovanou hodnotu (obrázek 5).



Dbejte opatrnosti, abyste naslouchadlo nezakryli prstem. Pokud naslouchadlo zakryjete, uslyšíte vysoký, písklavý zvuk.

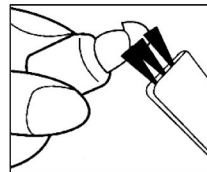
Aktuální verzi návodu v elektronické podobě najdete na www.tvproducts.cz

5. Po použití vysuňte kryt prostoru na baterie do pozice OFF/ vypnuto (viz obrázek 2).

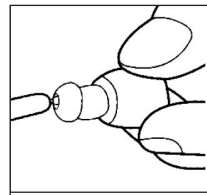
Po 24 hodinách nepřetržitého používání se hlasitost začne snižovat. Doporučuje se nastavit vyšší hlasitost nebo vyměnit baterie za nové (přestože je regulace hlasitosti na vysokém stupni, zvuk je slabý).

E. Údržba

1. K očištění a odstranění ušního mazu z přístroje použijte jemného kartáčku – lehce očistíte. Takto zabráníte hromadění ušního mazu na konci přístroje (obrázek 6).



2. K odstranění ušního mazu z otvoru na konci přístroje použijte plastový čistič s kovovým drátkem (obrázek 7).



Při čištění nikdy nepoužívejte vodu. Přístroj nesmí přijít do kontaktu s vodou.

F. Důležitá upozornění

1. Přístroj není vodotěsný, proto nesmí nikdy přijít do kontaktu s vodou. Pokud nedopatřením dojde k namočení přístroje, přístroj vypněte, vyndejte baterii a nechte vyschnout.
2. Hlasitost na vyhovující úroveň zvyšujte postupně.
3. Tento výrobek není zdravotnickým prostředkem. O použití se poraďte s odborným lékařem.
4. Vždy udržujte přístroj mimo dosah dětí a nespěprávných osob.

Technické údaje

Životnost baterie	24 hodin provozu (A312 1 pcs)
Operační rozsah napětí	1,0-1,6V
Operační proud	≤4 mA
Akustické zesílení	±5dB≥35db
Harmonické zkreslení	≤10%
Frekvenční rozsah	220-5000 Hz
Ekvivalentní vstupní šum	> 30 dB
Hladina akustického tlaku	±4dB:115db
Váha (včetně baterií)	4 g



OCHRANA ŽIVOTNÍHO PROSTŘEDÍ

Informace k likvidaci elektrických a elektronických zařízení

Po uplynutí doby životnosti přístroje nebo v okamžiku, kdy by oprava byla neekonomická, přístroj nevhazujte do domovního odpadu. Za účelem správné likvidace výrobku jej odevzdejte na určených sběrných místech, kde budou přijata zdarma.

Správnou likvidací pomůžete zachovat cenné přírodní zdroje a napomáháte prevenci potenciálních negativních dopadů na životní prostředí a lidské zdraví, což by mohly být důsledky nesprávné likvidace odpadů. Další podrobnosti si vyžádejte od místního úřadu nebo nejbližšího sběrného místa. Při nesprávné likvidaci tohoto druhu odpadu mohou být v souladu s národními předpisy uděleny pokuty. Baterie nevhazujte do běžného odpadu, ale odevzdejte na místa zajišťující recyklaci baterií.

Servis

V případě, že po zakoupení výrobku zjistíte jakoukoli závadu, kontaktujte servisní oddělení. Při použití výrobku se řiďte pokyny uvedenými v příloženém návodu k použití. Na reklamaci nebude brán zřetel, pokud jste výrobek pozměnili či jste se neřídili pokyny uvedenými v návodu k použití.

Záruka se nevztahuje:

- na přirozené opotřebení funkčních částí výrobku v důsledku jeho používání
- na servisní zásahy související se standardní údržbou výrobku (např. čištění, výměna dílů podléhajících běžnému opotřebení ...)
- na závady způsobené vnějšími vlivy (např. klimatickými podmínkami, prašností, nevhodným použitím apod.)
- na mechanická poškození v důsledku pádu výrobku, nárazu, úderu do něj apod.
- na škody vzniklé neodborným zacházením, přetížením, použitím nesprávných dílů, nevhodného příslušenství či nevhodných nástrojů apod.

U reklamovaných výrobků, které nebyly řádně zabezpečeny proti mechanickému poškození při přepravě nese riziko případné škody výhradně majitel.

Vyobrazení a popis se mohou lišit od skutečnosti v závislosti na modelu.

Dodavatel si vyhrazuje právo na případné změny v návodu k použití a neručí za možné tiskové chyby.

Aktuální verzi návodu v elektronické podobě najdete na www.tvproducts.cz

OSOBNÍ ZESILOVAČ ZVUKU MINI



Návod k použití